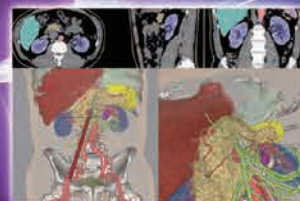
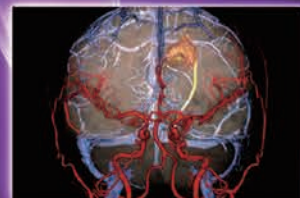


FUJIFILM MEDICAL SEMINAR 2018 西東京

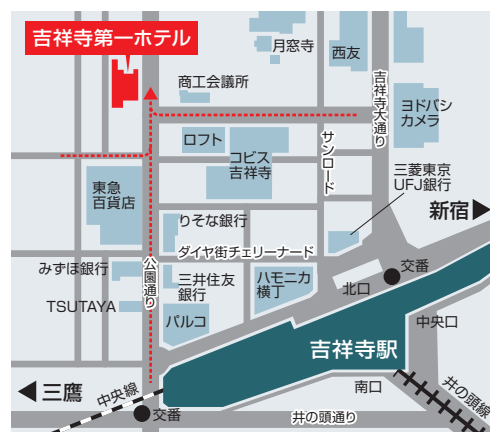


診断から治療へ更に広がるSYNAPSE VINCENT
～ 診療科に喜ばれるシンスライス画像運用 ～

日時 2018年 2月 10日(土) 14:00～16:30 (開場13:30～)

会場 吉祥寺第一ホテル
東京都武蔵野市吉祥寺本町2-4-14

申込方法 参加ご希望の方は、
裏面のFAX申込書でお申し込みください。



PROGRAM

※演題につきましては変更される場合がございますので、予めご了承ください。
※会場には、実機と説明員を準備しております。

情報提供 開発者からのSYNAPSE VINCENT V5 最新技術のプレゼンテーション 14:00 ▶ 14:20

榎本 潤 富士フイルム株式会社 R&D統括本部 メディカルシステム開発センター 主席研究員

ユーザー講演 放射線部門におけるVINCENTの有用性 14:20 ▶ 15:20

座長 町田 治彦 先生 杏林大学医学部 放射線医学教室 准教授

講師1 新井 隆弘 先生 杏林大学医学部附属病院 放射線部

講師2 荒井 一正 先生 日本赤十字社 武蔵野赤十字病院 第2放射線科部 第二撮影技術 課長

特別講演 VINCENTの有用性 ～外科医の立場から～ 15:40 ▶ 16:30

講師 高本 健史 先生 日本赤十字社医療センター 肝胆膵・移植外科

