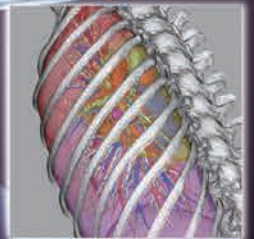
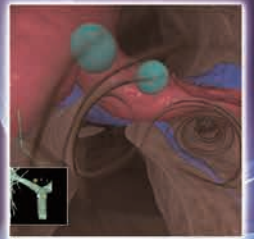


FUJIFILM MEDICAL SEMINAR 2017 in 新潟

SYNAPSE VINCENTの 臨床現場における有用性



日時 2017年 **11**月 **18**日(土) 13:20~17:15 (開場12:45~)

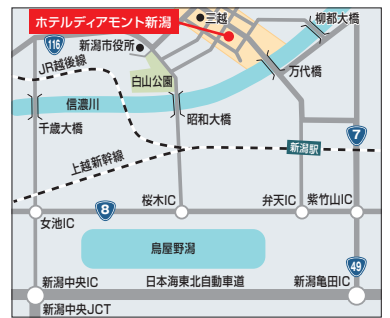
会場 ホテルディアモント新潟 B1F
BANQUET HALL「鶴の間」
新潟県新潟市中央区本町通6-1099

申込方法 参加ご希望の方は、裏面のFAX申込書又は
富士フィルムメディカルホームページ
(<http://fms.fujifilm.co.jp/>)からお申込みください。

受付期間 2017年 10月16日(月) 9:00~
11月15日(水) 17:00まで



●駐車場
パラカ新潟市東堀第3, 4, 7駐車場



●JR・バスでお越しのお客様
JR新潟駅万代口より0, 5, 6番線バス乗車、
「本町」下車徒歩1分
●お車でお越しのお客様
磐越道 新潟中央ICより車で15分、
日本海東北道 新潟亀田ICより車で20分

PROGRAM

※演題につきましては変更される場合がございますので、予めご了承ください。
※会場には12:45~17:30の間VINCENTデモ機などを展示いたします。
※お車でお越しの際には、指定駐車場をご利用ください。駐車券をご用意致します。

第1部

講演1 SYNAPSE VINCENT最新情報のご紹介

13:30 ▶ 14:00

山田 健太 富士フィルム株式会社 R&D統括本部 メディカルシステム開発センター

第2部

座長 金沢 勉 先生 新潟大学医歯学総合病院 診療支援部 放射線部門長

講演2 3Dは素材が命! 3Dに影響するパラメータとは?

14:00 ▶ 14:30

講師 能登 義幸 先生 新潟大学医歯学総合病院 診療支援部 放射線部門 主任

講演3 SYNAPSE VINCENTに関する発表

14:45 ▶ 16:05

1 脊椎3D画像について

講師 初鹿野 駿 先生 亀田第一病院 新潟脊椎外科センター

2 四肢骨3D画像について

講師 宮崎 伊織 先生 新潟県立中央病院

3 頭頸部3D画像について

講師 新田見 耕太 先生 新潟大学医歯学総合病院

4 大血管から下肢動脈3D画像について

講師 松本 一則 先生 魚沼基幹病院

特別講演 最新の3D画像の応用 ~呼吸器外科から広がる3D解析の時代~

16:20 ▶ 17:10

講師 陳 豊史 先生 京都大学医学部附属病院 呼吸器外科 講師

